

## Sehr geehrte Kollegin, sehr geehrter Kollege,

im Zusammenhang mit der Umsetzung der Verpackungsvorschrift P650 möchten wir Ihnen einen Leitfaden an die Hand geben, der das sichere Verpacken Ihrer Proben anschaulich darstellt. Uns ermöglicht eine ordnungsgemäß verpackte Probe eine zuverlässige Zuordnung. Für Sie und Ihre Patienten resultiert daraus eine sichere und schnellere Bearbeitung und Befundzustellung.

### Der Probenversand

Wenn Sie die Versandtüte packen, gibt es einige Punkte zu beachten:

- 1 Bitte beschriften Sie das Etikett des Probengefäßes sorgfältig und vollständig mit einem geeigneten, lösungsmittelbeständigen Stift:
  - Vorname und Name des Patienten
  - Geburtsdatum
  - Entnahmestelle  
(nur eine Entnahmestelle pro Gefäß)
- 2 Füllen Sie pro Patient einen Kombiantrag aus, indem Sie die Patientendaten aufdrucken und alle Entnahmestellen eindeutig nummeriert aufführen. Bitte vergewissern Sie sich, dass sowohl die handschriftlichen als auch die gedruckten Angaben gut lesbar sind. Dabei ist darauf zu achten, dass die aufgedruckten Patientendaten in den vorgesehenen Feldern richtig positioniert sind, das Druckbild sauber ist und einen ausreichenden Farbkontrast aufweist, um eine elektronische Lesbarkeit zu gewährleisten.


Von den privat versicherten Patienten lassen Sie bitte zusätzlich einmal pro Jahr die Einverständniserklärung für unseren Abrechnungspartner mediserv unterschreiben.

Für gesetzlich versicherte Patienten können Sie optional auch weiterhin einen separaten Überweisungsschein (z.B. mit einem aufgedruckten 2D-Barcode) beifügen.

- 3 Schließlich packen Sie die Versandgefäße in den Schutzbeutel mit der Raute UN3373. Diesen Beutel stecken Sie bitte gemeinsam mit den Schriftstücken in die mit Ihrem Praxisstempel versehene Versandtasche und verschließen diese mit den beigegeführten Clips.

Weitere Informationen zu unseren Versandmaterialien und Ihren Bestellmöglichkeiten finden Sie auf unserer Homepage unter:

[www.dermath-bonn.de](http://www.dermath-bonn.de)



**HEINZ-WERNER-SEIFERT-INSTITUT  
FÜR DERMATOPATHOLOGIE**

**MVZ CORIUS DERMATHBONN GMBH**

Trierer Str. 70-72  
53115 Bonn

Telefon: 0228-229782  
Fax: 0228-265886  
E-Mail: [info@dermpath-bonn.de](mailto:info@dermpath-bonn.de)  
Web: [www.dermath-bonn.de](http://www.dermath-bonn.de)

**HEINZ-WERNER-SEIFERT-INSTITUT  
FÜR DERMATOPATHOLOGIE**

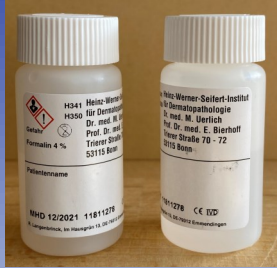
**MVZ CORIUS DERMATHBONN GMBH**

## Leitfaden Probenversand



# Was gehört in die Versandtasche?

1



- Etikett beschriften:
  - Vorname Name
  - Geburtsdatum
  - Entnahmestelle
- pro Entnahmestelle 1 Gefäß!
- bei mehreren Entnahmestellen die Versandgefäße nummerieren!

H341 MVZ Corius H350 DermPathBonn GmbH Gefahr Formalin 4 %	Dr. med. M. Uerlich Prof. Dr. med. E. Bierhoff Trierer Straße 70 - 72 53115 Bonn	
	Patientennamen Erika Mustermann *01.07.1954 1. Oberarm links	

H341 MVZ Corius H350 DermPathBonn GmbH Gefahr Formalin 4 %	Dr. med. M. Uerlich Prof. Dr. med. E. Bierhoff Trierer Straße 70 - 72 53115 Bonn	
	Patientennamen Erika Mustermann *01.07.1954 2. Unterarm rechts	

2

... und bei privat versicherten Patienten ggfs.

## Für alle Patienten gilt:

- Patientendaten leserlich aufdrucken
- Entnahmestellen leserlich aufführen
- ggfs. weitere Angaben machen: Fadenmarkierung - Vorerkrankung - Medikamente - Nachexzision - klinische Diagnose - etc.

Krankenkasse bzw. Kostenträger		
Musterkasse		
Name, Vorname des Versicherten		
Erika Mustermann	gob. am	
Musterstr. 17		01.07.1954
12345 Musterstadt		
Kostenträgerkennung	Versicherten-Nr.	Status
10458061538	M045670538	
Betriebsstätten-Nr.	Arzt-Nr.	Datum
568524869	123456789	04.03.2020

	Klinik / Fragestellung(en) / Entnahmestelle  1. Oberarm links: AK? 2. Unterarm rechts: NZ,N? Z. n. Basaliom Fadenmarkierung 12 h
--	---


## Bei privat versicherten Patienten:

- Einverständniserklärung unterschreiben lassen

## Bei gesetzlich versicherten Patienten:

- ggfs. separaten Überweisungsschein beifügen (z.B. mit 2D-Barcode)

3



- Versandtüte mit Praxisstempel versehen
- Gefäße in Schutzbeutel legen
- Schutzbeutel zukleben
- Schutzbeutel und Schriftstücke in blaue Versandtasche stecken
- mit beigefügten Clips verschließen

Absender: Dermatologische Gemeinschaftspraxis Dr. Martin Musterarzt & Kollegen Mustergasse 2-4 12345 Musterstadt
--

